








GEDİKLİ

MAKİNA VE HİDROLİK



- Hidrolik Pres İmalatı
- Hidrolik Ünite ve Silinder İmalatı
- Hidrolik Rezistanslı Kauçuk Presi
- Roll Form Makina Tasarım ve İmalatı
- Çatı Kenet Sistemleri Makinası
- Çatı Kaplama Makinası
- Makina Yedek Parça İmalatı
- Kesme ve Sıvama Kalıpları





Çatı kenet sistemi; kolay montajlı, birbirini tutan yan çeneleri sağlamlık ve şık bir görünüm kazandırır. Ayrıca gizli montajı ile rüzgar ve su sızmalarına karşı tam direnç ve koruma sağlar. Mohtajı gizli yapıldığından dışarıdan herhangi bir vidalama, delik delme, darbe gibi işlem olmadığından uzun ömürlü ve dayanıklıdır.

Kullanım Alanları

Binaların çatılarında, bina yan ve yüzey alanlarında su sızmalarını engellemek istenilen her alanda rahatlıkla kullanabilirsiniz.

Montajlı Görünüm



Kenet Montaj Şekli



Makina Özellikleri

Makina Ölçüleri: 950 x 1480 x 680 mm.

Motor Gücü: 220V - S63 40/1 - 36 d/d

Çalışma Şekli: Sağ - Sol şalter.

Üretim Çalışma Kapasitesi: 666 cm. dakikada


Boy Çalışma Genişlik: 300-600 mm. bobin.

Sac Kalınlığı: 0,40 - 0,50 - 0,60 mm.


Makina Ağırlığı: 270 kg.



RollForm Makinası Alın Kaplama ve Dere Çekme Makinası




Genişlik Ayarı



Alın Kaplama Modeli



Dere Modeli





Kullanım Alanları

Yağmur suyu tahliye oluklarının arka yüzlerinde saçak altı boşluklarının kapanmasında, bina çatı yan yüzey başlangıçlarında ve arka saçaklarında kullanılabilir. Kaplamak istenilen alana göre geniş ve dar çekilebilir. Semer çatılarda, trapez veya kiremit birleşme yerlerinde kullanılır.

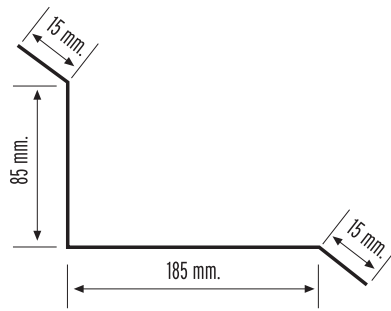
Makina Özellikleri

Makina Ölçüleri: 950 x 1480 x 470 mm.
Motor Gücü: 220V - S63 40/1 - 36 d/d
Üretim Çalışma Kapasitesi: 650 cm. dakikada
Malzeme Genişlik: 300-600 mm. bobin.(Genişlik ayarı yapılabilir.)
Sac Kalınlığı: 0,40 - 0,50 - 0,60 mm.
Makina Ağırlığı: 240 kg.

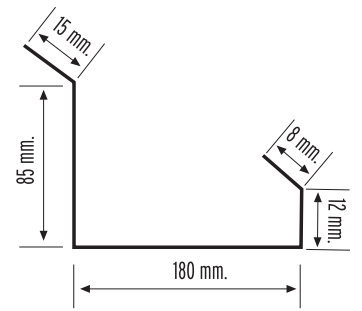
RollForm Makinası Baca Dibi - Duvar Dibi Makinası İç Büküm - Dış Büküm



Dış Büküm



İç Büküm



Kullanım Alanları

Baca ve duvar diplerinde su kaçağının önlenmesinde.
Çatı yan duvar girişlerinde kullanılır.
İç büküm, dış bükümleri trapez, kiremit,
panel çatılarda mükemmel uyum sağlar.

Makina Özellikleri

Makina Ölçüleri: 620 x 1300 x 610 mm.
Motor Gücü: 220V - S63 40/1 - 36 d/d
Üretim Çalışma Kapasitesi: 650 cm. dakikada
Malzeme Genişlik: 300-600 mm. bobin.(Metal)
Sac Kalınlığı: 0,40 - 0,50 - 0,60 mm.
Makina Ağırlığı: 170 kg.

